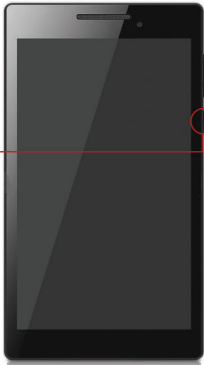




ΕΛΛΗΝΙΚΗ ΔΗΜΟΚΡΑΤΙΑ
Υπουργείο Εσωτερικών
www.ypes.gr



κουμπί
εγγραφής/επιβεβαίωσης tablet

ΧΡΗΣΙΜΕΣ ΔΙΕΥΚΡΙΝΙΣΕΙΣ ΓΙΑ ΤΗΝ ΕΦΑΡΜΟΓΗ SRT

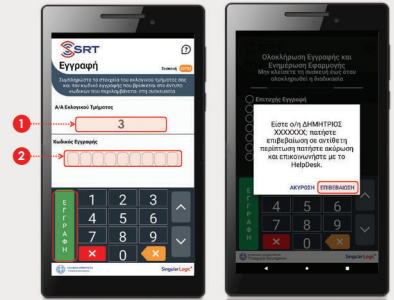
- ▶ Το παρόν έντυπο περιέχει συνοπτικές οδηγίες για τη χρήση της εφαρμογής στη συσκευή που παραλάβατε.
- ▶ Η εφαρμογή είναι ιδιαίτερα απλή και σας «καθοδηγεί» σε όλα τα βήματα. Σε κάθε βήμα υπάρχει πάντα πάνω δεξιά η επιλογή «Βοήθεια» που σας οδηγεί στην ενσωματωμένη σελίδα οδηγιών. Επίσης μέσα από αυτή τη σελίδα επιλέγοντας «Επικοινωνήστε με το Help Desk» και πληκτρολογώντας το κινητό σας, σύντομα ένας εκπαιδευμένος από το Τμήμα Υποστήριξης θα έρθει σε επαφή μαζί σας.
- ▶ Με την παραλαβή της συσκευής διενεργείτε την **Εγγραφή** σας και την **επιβεβαίωση των στοιχείων** σας. Την ημέρα των Εκλογών και πριν την έναρξη της εκλογικής διαδικασίας διενεργείτε τις εργασίες «**Άνοιγμα τμήματος**» και «**Προσέλευση Εφορευτικής Επιτροπής**». Κατά τη διάρκεια της εκλογικής διαδικασίας, διενεργείτε την εργασία «**Μετάδοση Συμμετοχής**».
- ▶ Μετά την ολοκλήρωση κάθε ενέργειας το σύστημα σας ενημερώνει αν έχει γίνει η αποστολή των δεδομένων ή όχι.
- ▶ **Μετά το τέλος της καταμέτρησης ψήφων Συνδυασμών και πριν συνεχίσετε με την καταμέτρηση των σταυρών Υποψηφίων, προχωράτε στη μετάδοση μέσω της συσκευής SRT, πληκτρολογώντας τον κωδικό μετάδοσης που θα βρείτε στο έντυπο κωδικών.**
- ▶ Σε περίπτωση λανθασμένης αποστολής αποτελεσμάτων επικοινωνήστε με το Τμήμα Υποστήριξης.

1 ΕΓΓΡΑΦΗ / ΕΠΙΒΕΒΑΙΩΣΗ ΣΤΟΙΧΕΙΩΝ ΔΑ

Με την παραλαβή του σάκου των εκλογών και την ενεργοποίηση της εφαρμογής θα εμφανιστεί η οθόνη εγγραφής. Συμπληρώνετε σειριακά:

- 1 τον «Α/Α του εκλογικού τμήματος» που έχετε διορίσει
- 2 τον «Κωδικό Εγγραφής» που περιέχεται στο ειδικό έντυπο Κωδικών (χωρίς κενά)

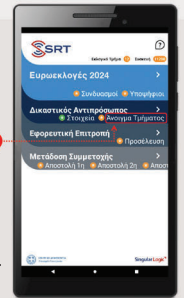
Ολοκληρώστε την εγγραφή σας επιλέγοντας «**Εγγραφή**». Αμέσως μετά την επιτυχημένη εγγραφή σας, το σύστημα σας ζητά να **επιβεβαιώσετε** ή μη τα προσωπικά σας στοιχεία. Στη συνέχεια απενεργοποιείτε τη συσκευή σας, ώστε να μην υπάρχει κατανάλωση ενέργειας και αποφορτίζεται η μπαταρία.



2 ΑΝΟΙΓΜΑ ΤΜΗΜΑΤΟΣ

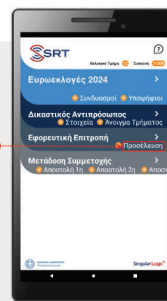
2Α ▶ Το πρωί της Κυριακής και πριν την έναρξη της εκλογικής διαδικασίας, παρακαλούμε να **ενεργοποιήσετε τη συσκευή σας** μέσα από το εκλογικό τμήμα του οποίου έχετε την ευθύνη και τότε να εκτελέσετε τη λειτουργία «**Άνοιγμα Τμήματος**». Σε περίπτωση που δεν είχατε απενεργοποιήσει τη συσκευή, παρακαλούμε προχωρήστε σε επανεκκίνηση. Η ενέργεια μπορεί να διαρκέσει ορισμένα λεπτά μέχρι να ολοκληρωθεί.

2Β ▶ 1 Στην οθόνη «**Άνοιγμα Τμήματος**» εμφανίζεται το εκλογικό τμήμα στο οποίο έχετε εγγραφεί. Επιβεβαιώνετε το άνοιγμα του εκλογικού τμήματος, επιλέγοντας «**Επιβεβαίωση**».



3 ΠΡΟΣΕΛΥΣΗ ΕΦΟΡΕΥΤΙΚΗΣ ΕΠΙΤΡΟΠΗΣ

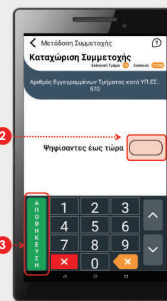
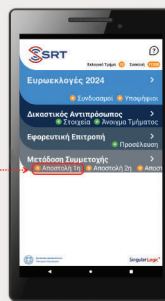
- 2 Στην οθόνη «**Προσέλευση Εφορευτικής Επιτροπής**» αναγράφονται τα τακτικά και αναπληρωματικά μέλη της Εφορευτικής, όπως ακριβώς αυτά έχουν ανακοινωθεί από το εκάστοτε Πρωτοδικείο. Για κάθε μέλος επιβεβαιώνετε την προσέλευσή του μέσω των επιλογών «Ναι» ή «Όχι». Αφού επιβεβαιώσετε **για όλα τα μέλη** την προσέλευση ή μη, ενημερώνετε το σύστημα των εκλογών μέσω της επιλογής «**Ενημέρωση**».



4 ΜΕΤΑΔΟΣΗ ΣΥΜΜΕΤΟΧΗΣ

Κατά τη διάρκεια της εκλογικής διαδικασίας ενημερώνετε το κεντρικό σύστημα των εκλογών, με τρεις διαφορετικές αποστολές, για τη συμμετοχή των ψηφισάντων.

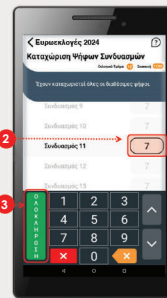

- 1 Από την κεντρική οθόνη των εκλογών επιλέγετε την ενέργεια «**Μετάδοση Συμμετοχής**» προχωρώντας στην **1η Αποστολή**.
- 2 Αφού επιλέξετε την 1η αποστολή καταχωρίζετε τη συμμετοχή των ψηφισάντων.
- 3 Αφού ολοκληρώσετε την καταχώριση έως εκείνη τη στιγμή, προχωράτε με την αποθήκευση της ενέργειας των ψηφισάντων. Την ίδια διαδικασία επαναλαμβάνετε και για τις άλλες δύο αποστολές στις χρονικές στιγμές που καθορίζονται από τη σχετική εγκύκλιο του Υπουργείου.



5 ΜΕΤΑΔΟΣΗ ΑΠΟΤΕΛΕΣΜΑΤΩΝ

5A ΚΑΤΑΧΩΡΙΣΗ / ΜΕΤΑΔΟΣΗ ΨΗΦΩΝ ΣΥΝΔΥΑΣΜΩΝ

- 1 Από την κεντρική οθόνη επιλέγετε «**Ευρωεκλογές**» και στη συνέχεια την ενέργεια «**Καταχώριση Ψήφων Συνδυασμών**».
 - 2 Συμπληρώνετε όλα τα πεδία με τη σειρά που εμφανίζονται.
 - 3 Αφού ολοκληρώσετε την καταχώριση για όλους τους Συνδυασμούς, επιλέξετε «**Ολοκλήρωση**». Στη συνέχεια επιβεβαιώστε τα αποτελέσματα που καταχωρίσατε και επιλέξετε «**Επιβεβαίωση**».
- Για την αποστολή των αποτελεσμάτων εισάγετε τον 9-ψήφιο «**Κωδικό Μετάδοσης**» που βρίσκεται στο έντυπο κωδικών (χωρίς κενά) και επιλέξετε «**Μετάδοση**».



5B ΚΑΤΑΧΩΡΙΣΗ / ΜΕΤΑΔΟΣΗ ΣΤΑΥΡΩΝ ΥΠΟΨΗΦΙΩΝ

- Η ενέργεια αυτή έπεται της ενέργειας καταχώρισης και μετάδοσης ψήφων Συνδυασμών.
- Από την κεντρική οθόνη επιλέγετε «**Ευρωεκλογές**» και στη συνέχεια την ενέργεια «**Καταχώριση Σταυρών Υποψηφίων**».
- Για κάθε ένα Συνδυασμό της λίστας μεταβαίνετε στη λίστα των Υποψηφίων του και καταχωρίζετε τους σταυρούς που έχει λάβει ο κάθε ένας από αυτούς. Συνεχίζετε τη διαδικασία **για το σύνολο των Συνδυασμών**, οι Υποψήφιοι των οποίων έχουν λάβει σταυρούς.
- Αφού ολοκληρώσετε την καταχώριση **για όλους τους Συνδυασμούς**, επιλέγετε «**Ολοκλήρωση**» και στη συνέχεια «**Επιβεβαίωση**».
- Για την αποστολή των αποτελεσμάτων εισάγετε τον 9-ψήφιο «**Κωδικό Μετάδοσης**» που βρίσκεται στο έντυπο κωδικών (χωρίς κενά) και επιλέγετε «**Μετάδοση**».



Σημείωση: Αναλυτικές οδηγίες μπορείτε να βρείτε στο site ekloges.ypes.gr/srt και ενσωματωμένες στην ίδια την εφαρμογή.